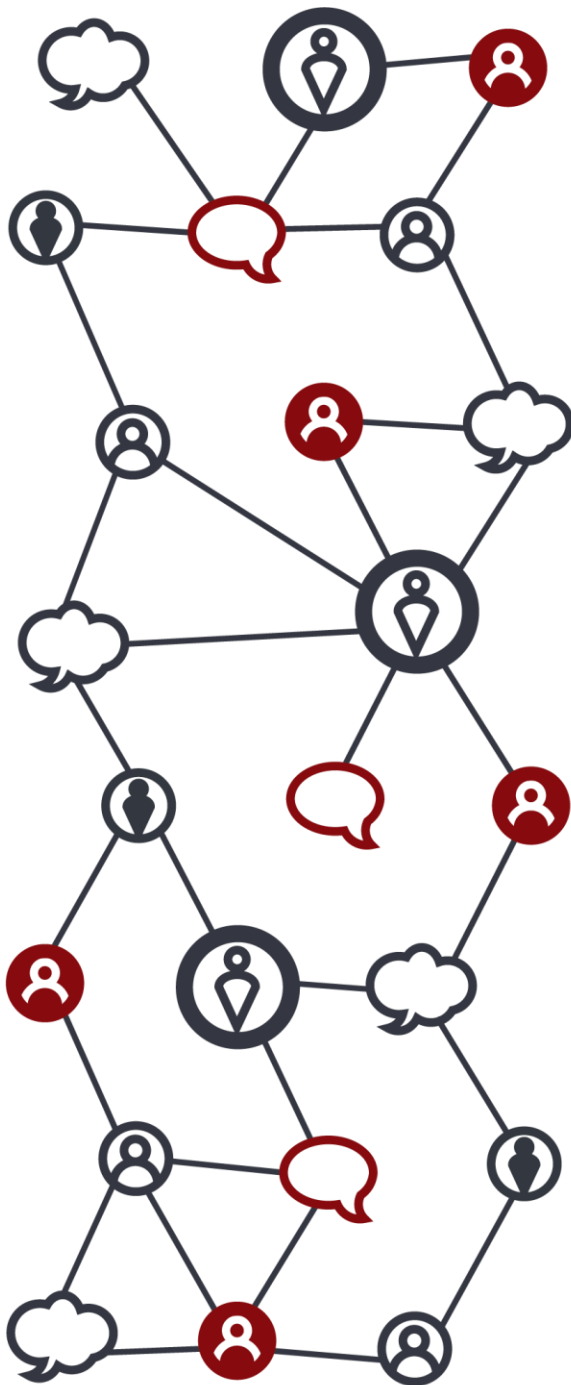




«Всеукраїнський омнібус»

Національне дослідження

Досліджуємо громадську думку з 2011 року





Тип дослідження: кількісне дослідження.

Метод збору первинної інформації: індивідуальне інтерв'ю, вибірка двоступенева репрезентативна за статтю та віком.

Період проведення польових робіт: 20 - 21 березня 2021 року.

Генеральна сукупність: чоловіки і жінки старше 18 років, які проживають на території України (за винятком окупованих територій та АР Крим).

Обсяг вибірки: 1200 респондентів.

Похибка вибірки: теоретична - при довірчій ймовірності 95% і:

відсотку відповідей 50% – +/-2,9%

відсотку відповідей в 25% та 75% – +/- 2,5%

відсотку відповідей в 10% та 90% – +/- 1,7% .

При формуванні остаточних результатів застосовувалися процедури зважування.

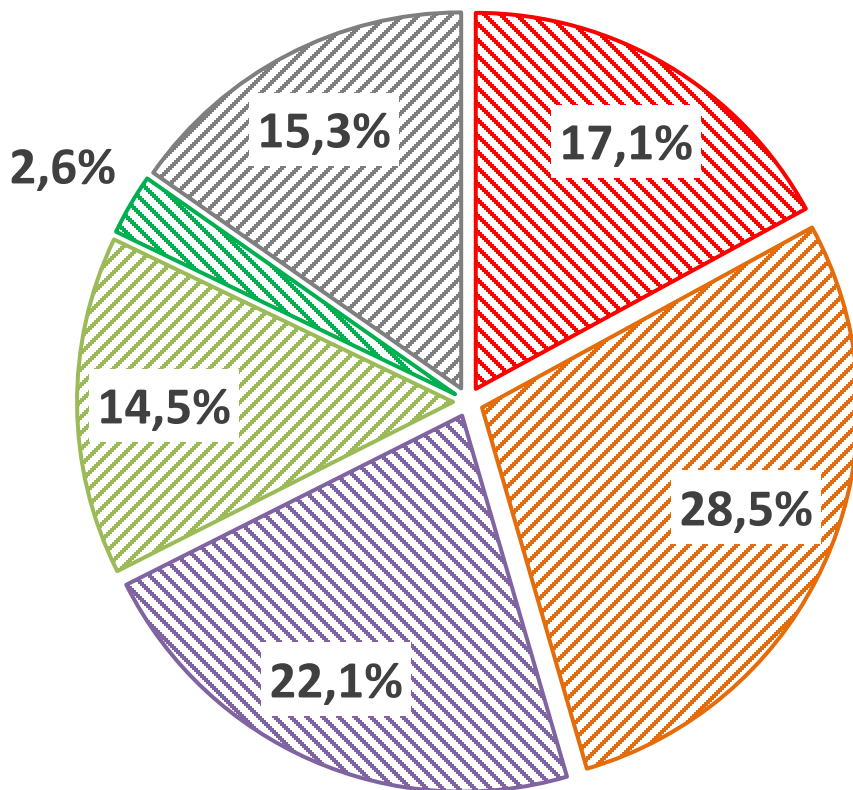
Точне формулювання запитання:

«Чи відбувається в Україні процес деолігархізації?»



Точне формулювання запитання:

«Що необхідно зробити з “олігархами”?»




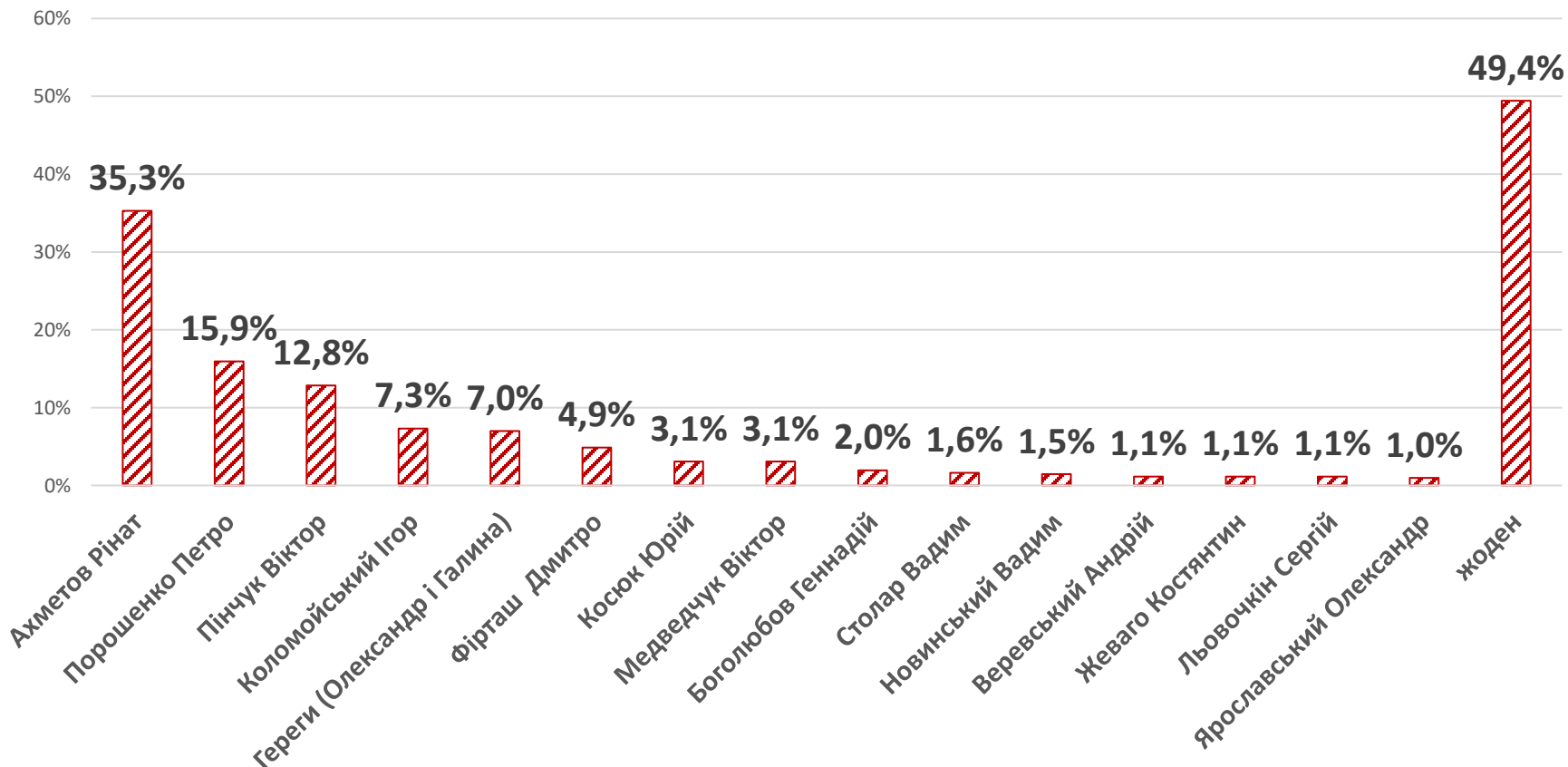
- обмежити монопольний вплив олігархів на стратегічні галузі
- «розкуркулити» (націоналізувати їх власність, яку вони отримали незаконно)
- обмежити вплив олігархів на політичні процеси (посилити покарання за незаконне фінансування політичної діяльності)
- налагодити співробітництво між великим бізнесом і державою (коли великий бізнес допомагає державі)
- нічого не робити
- важко відповісти

Олігархи, які позитивно впливають на державу

6

Точне формулювання запитання:

«Вплив яких олігархів ви вважаєте позитивним для держави? (кілька варіантів)»

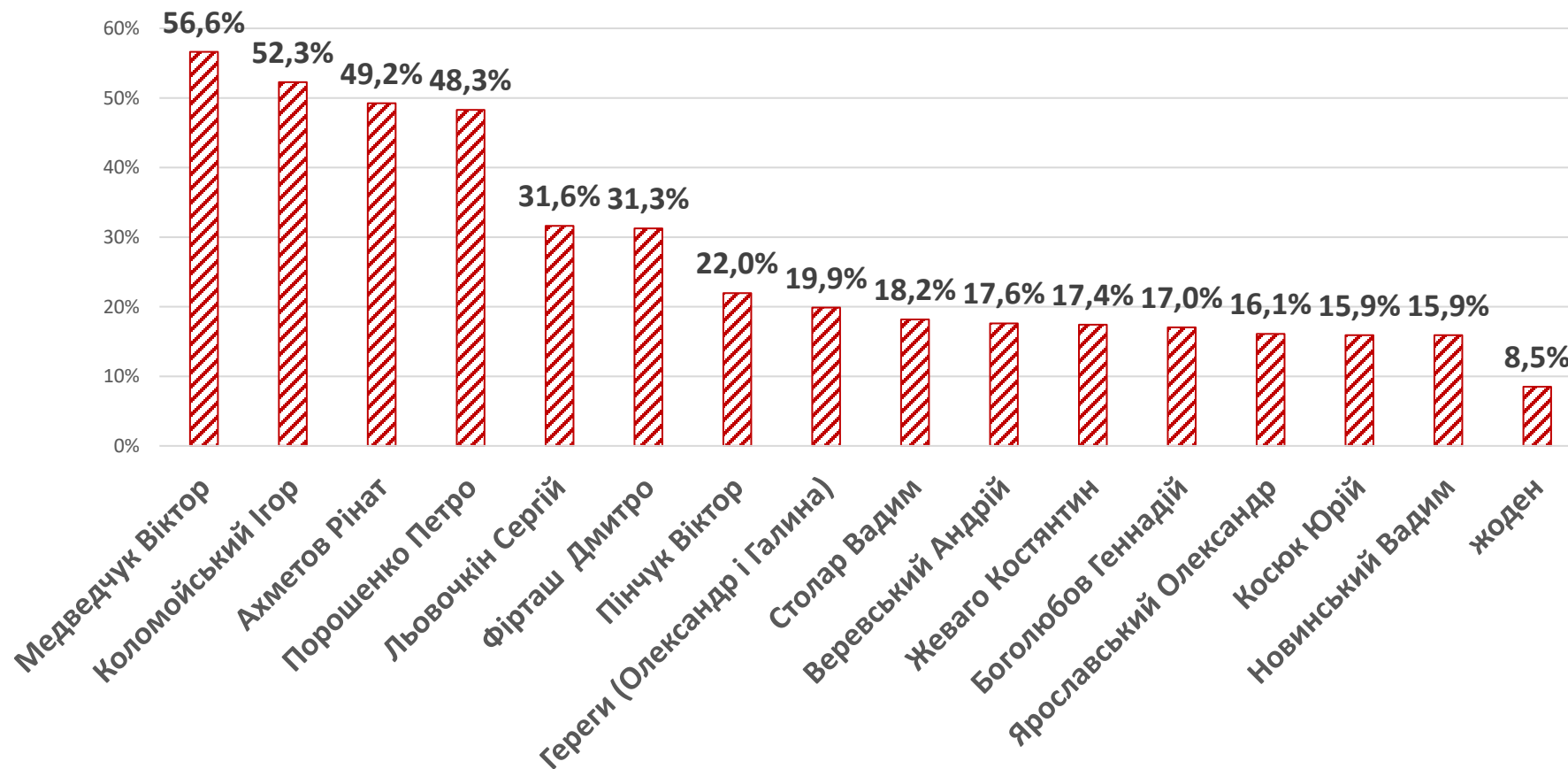


Олігархи, які негативно впливають на державу

7

Точне формулювання запитання:

«Вплив яких олігархів ви вважаєте негативним для держави? (кілька варіантів)»


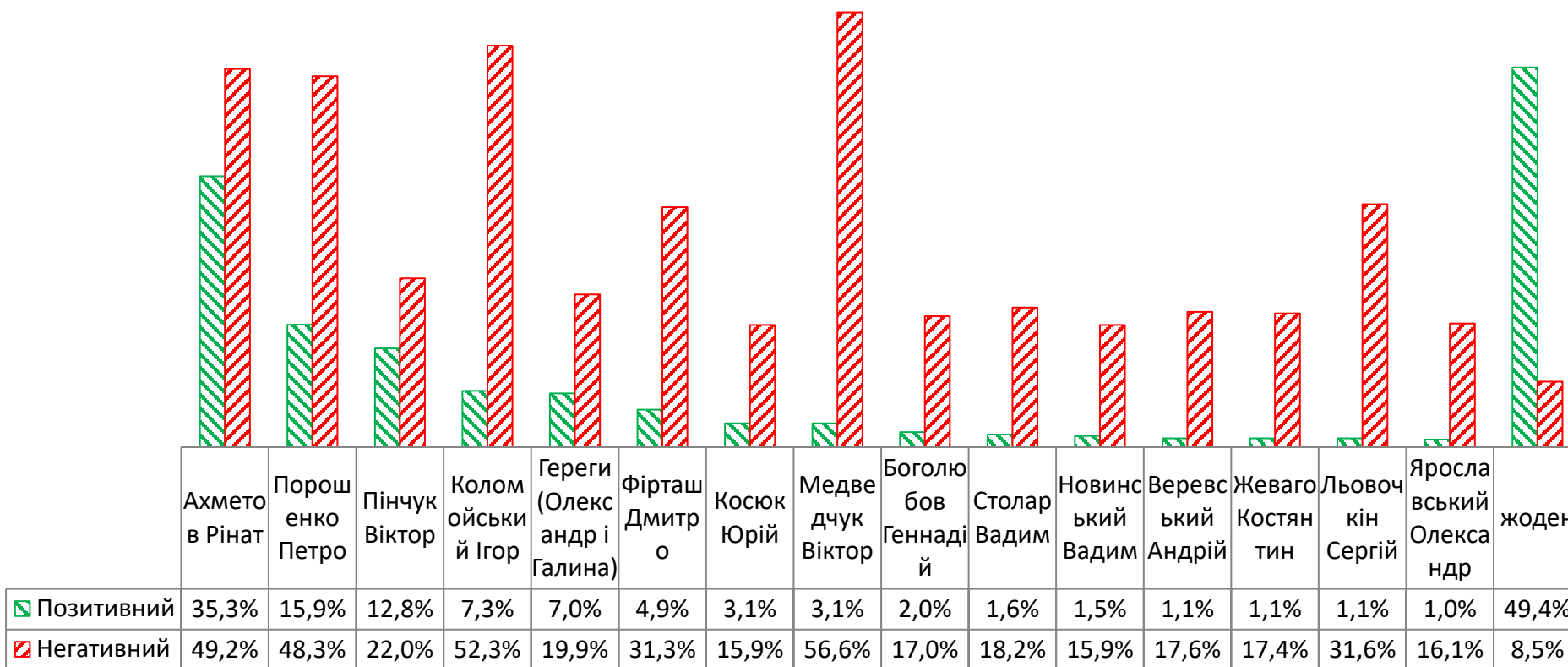


Зведений графік: олігархи, які позитивно/негативно впливають на державу

8

Точне формулювання запитання:

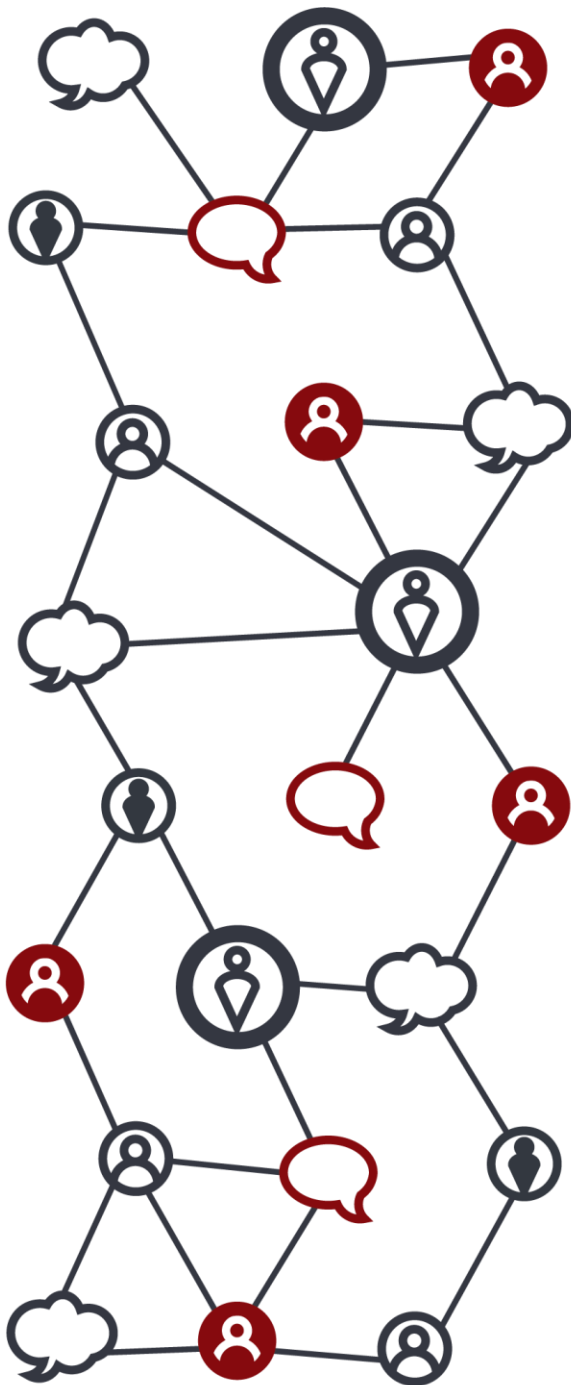
«Вплив яких олігархів ви вважаєте негативним для держави? (кілька варіантів)»





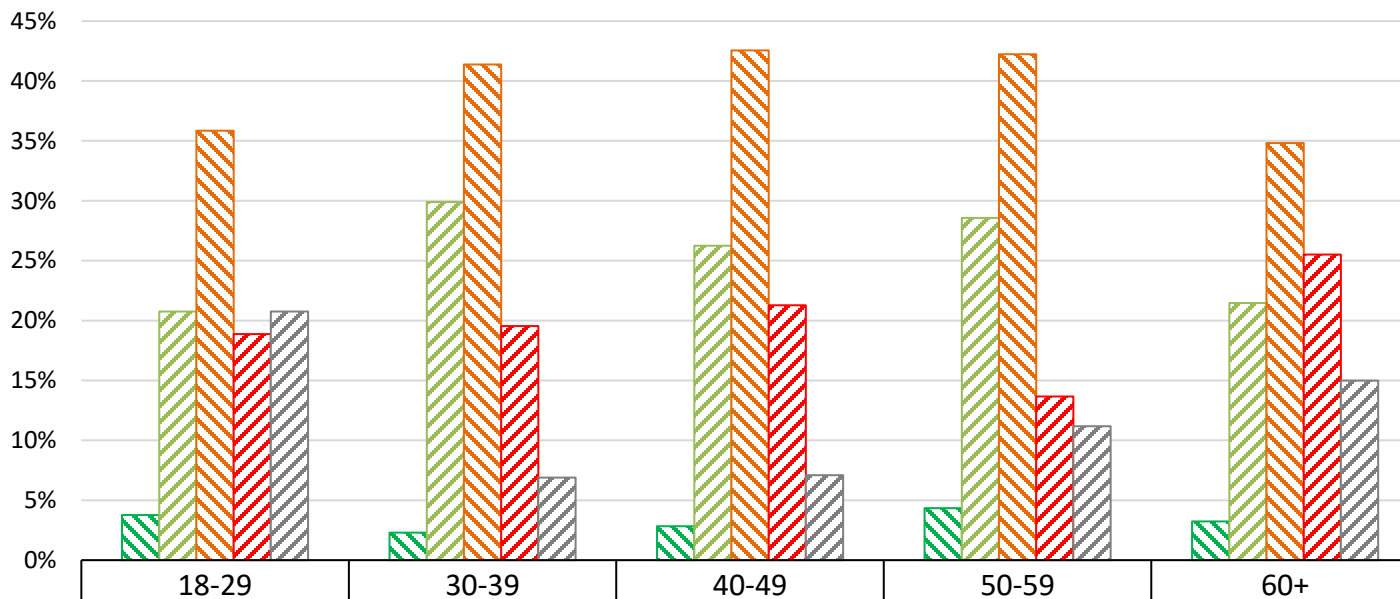
Соціально-демографічний розподіл

Досліджуємо громадську думку з 2011 року



Точне формулювання запитання:

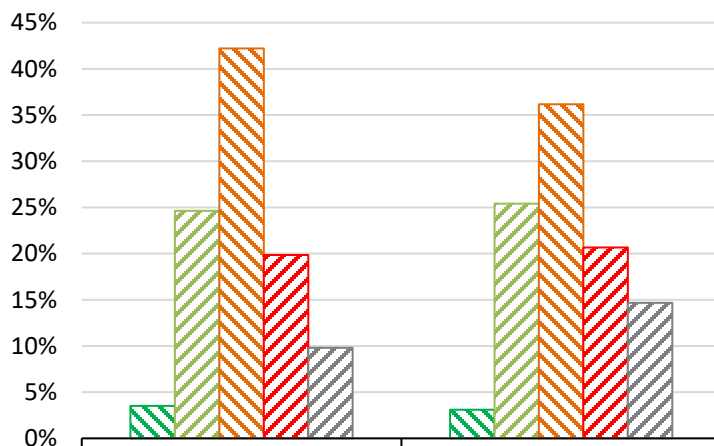
«Чи відбувається в Україні процес деолігархізації?»



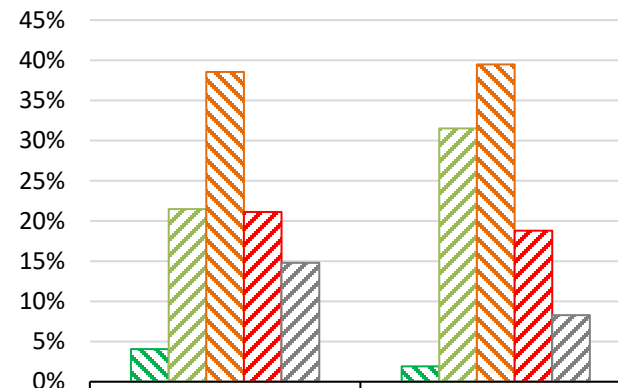
<input checked="" type="checkbox"/> так і дуже швидко	3,8%	2,3%	2,8%	4,3%	3,2%
<input checked="" type="checkbox"/> так, але повільно	20,8%	29,9%	26,2%	28,6%	21,5%
<input checked="" type="checkbox"/> ні, не відбувається	35,8%	41,4%	42,6%	42,2%	34,8%
<input checked="" type="checkbox"/> навпаки, відбувається олігархізація	18,9%	19,5%	21,3%	13,7%	25,5%
<input checked="" type="checkbox"/> важко відповісти	20,8%	6,9%	7,1%	11,2%	15,0%

Точне формулювання запитання:

«Чи відбувається в Україні процес деолігархізації?»



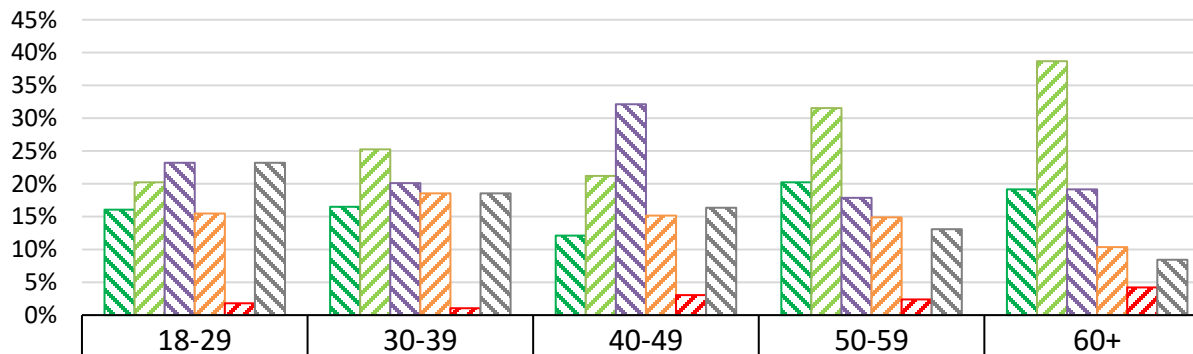
	Чол.	Жін.
так і дуже швидко	3,5%	3,1%
так, але повільно	24,6%	25,4%
ні, не відбувається	42,2%	36,2%
навпаки, відбувається олігархізація	19,8%	20,7%
важко відповісти	9,8%	14,7%



	Місто	Село
так і дуже швидко	4,0%	1,9%
так, але повільно	21,5%	31,5%
ні, не відбувається	38,6%	39,5%
навпаки, відбувається олігархізація	21,1%	18,8%
важко відповісти	14,8%	8,3%

Точне формулювання запитання:

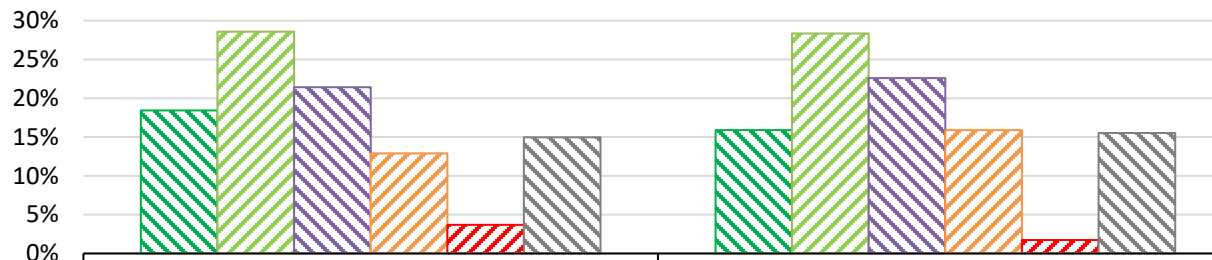
«Що необхідно зробити з “олігархами”?»



	18-29	30-39	40-49	50-59	60+
▣ обмежити монопольний вплив олігархів на стратегічні галузі	16,1%	16,5%	12,1%	20,2%	19,2%
▣ «розкуркулити» (націоналізувати їх власність, яку вони отримали незаконно)	20,2%	25,3%	21,2%	31,5%	38,7%
▣ обмежити вплив олігархів на політичні процеси (посилити покарання за незаконне фінансування політичної діяльності)	23,2%	20,1%	32,1%	17,9%	19,2%
▣ налагодити співробітництво між великим бізнесом і державою (коли великий бізнес допомагає державі)	15,5%	18,6%	15,2%	14,9%	10,3%
▣ нічого не робити	1,8%	1,0%	3,0%	2,4%	4,2%
▣ важко відповісти	23,2%	18,6%	16,4%	13,1%	8,4%

Точне формулювання запитання:

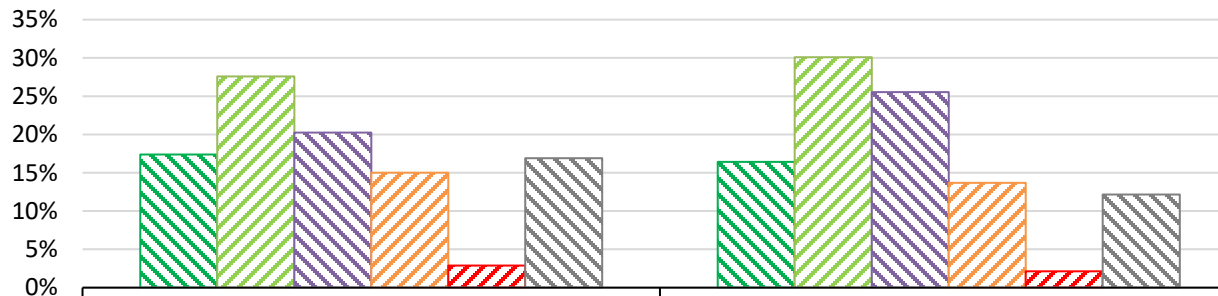
«Що необхідно зробити з “олігархами”?»



	Чол.	Жін.
▣ обмежити монопольний вплив олігархів на стратегічні галузі	18,4%	15,9%
▣ «розкуркулити» (націоналізувати їх власність, яку вони отримали незаконно)	28,6%	28,4%
▣ обмежити вплив олігархів на політичні процеси (посилити покарання за незаконне фінансування політичної діяльності)	21,4%	22,6%
▣ налагодити співробітництво між великим бізнесом і державою (коли великий бізнес допомагає державі)	12,9%	15,9%
▣ нічого не робити	3,7%	1,7%
▣ важко відповісти	15,0%	15,5%

Точне формулювання запитання:

«Що необхідно зробити з “олігархами”?»



обмежити монопольний вплив олігархів на стратегічні галузі

Місто

17,4%

«розкуркулити» (націоналізувати їх власність, яку вони отримали незаконно)

27,6%

обмежити вплив олігархів на політичні процеси (посилити покарання за незаконне фінансування політичної діяльності)

20,3%

налагодити співробітництво між великим бізнесом і державою (коли великий бізнес допомагає державі)

15,0%

нічого не робити

2,9%

важко відповісти

16,9%

Село

16,4%

30,1%

25,5%

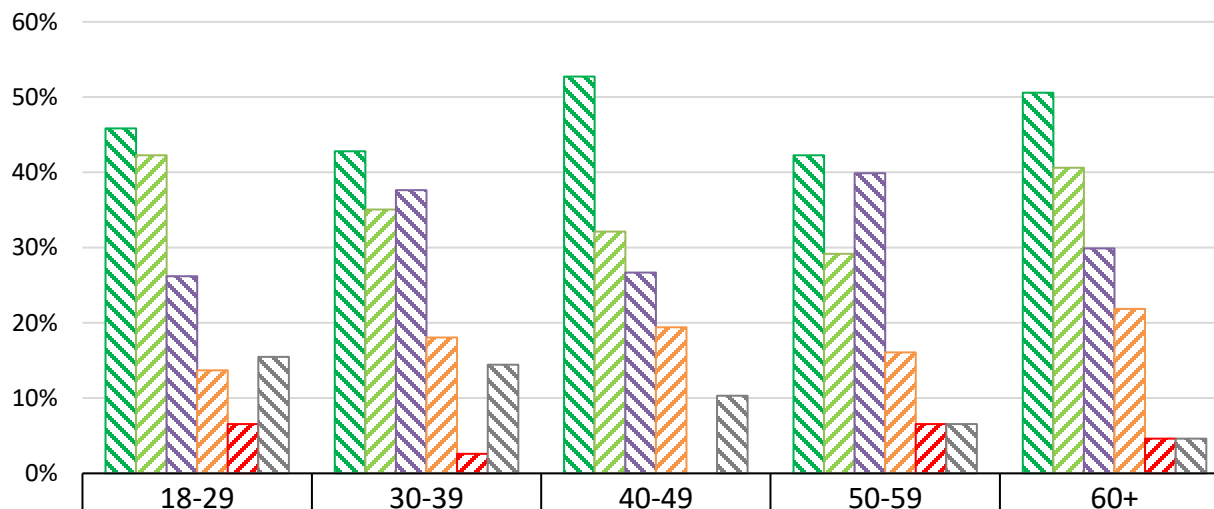
13,7%

2,1%

12,2%

Точне формулювання запитання:

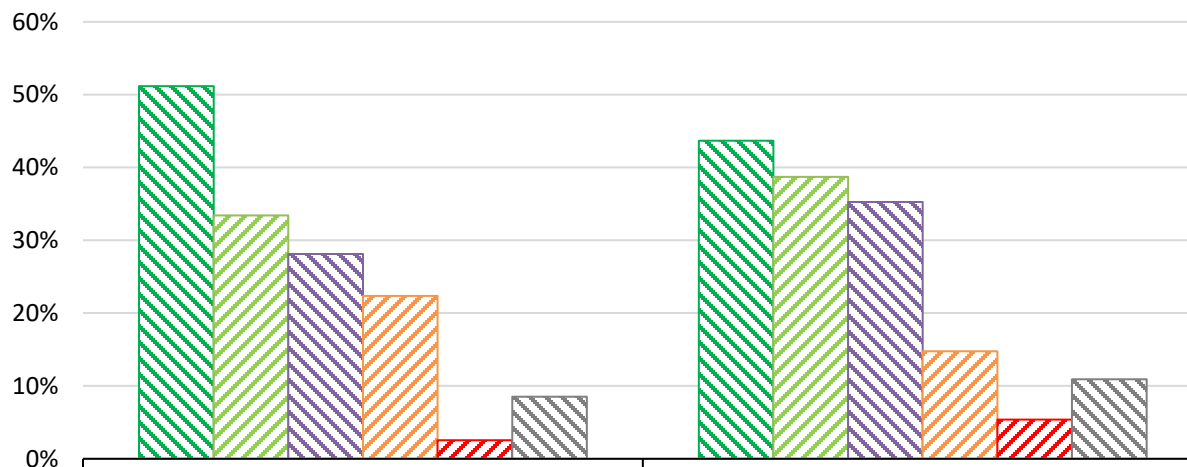
«Що є найбільше небезпечним для українського суспільства? (не більше двох варіантів відповіді)»



	18-29	30-39	40-49	50-59	60+
■ домінування олігархів у політиці та економіці	45,8%	42,8%	52,7%	42,3%	50,6%
■ залежність від РФ	42,3%	35,1%	32,1%	29,2%	40,6%
■ залежність від "західних країн"	26,2%	37,6%	26,7%	39,9%	29,9%
■ державний контроль над економікою	13,7%	18,0%	19,4%	16,1%	21,8%
■ інше	6,5%	2,6%	0,0%	6,5%	4,6%
■ важко відповісти	15,5%	14,4%	10,3%	6,5%	4,6%

Точне формулювання запитання:

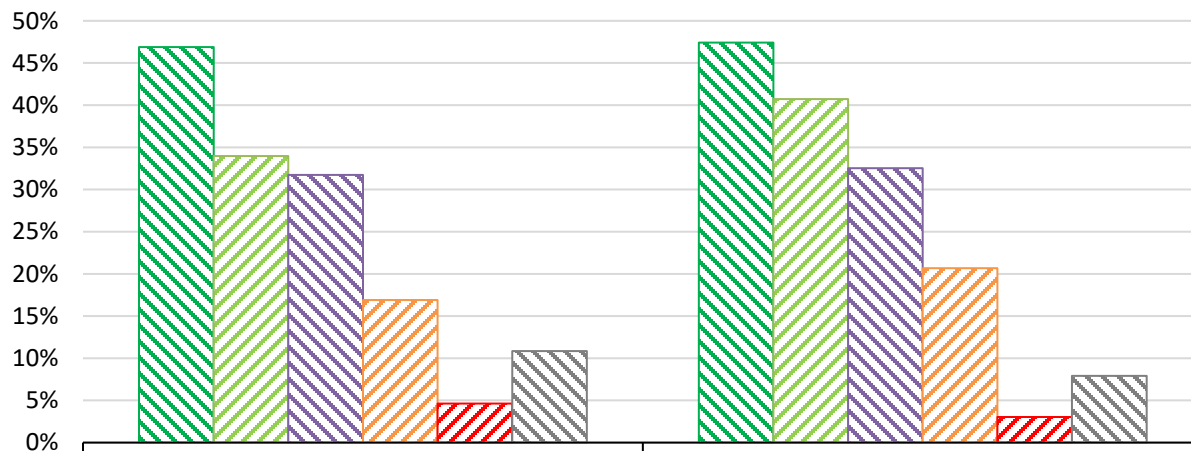
«Що є найбільше небезпечним для українського суспільства? (не більше двох варіантів відповіді)»



	Чол.	Жін.
☑️ домінування олігархів у політиці та економіці	51,2%	43,7%
☑️ залежність від РФ	33,4%	38,7%
☑️ залежність від "західних країн"	28,1%	35,2%
☑️ державний контроль над економікою	22,4%	14,8%
☑️ інше	2,5%	5,4%
☑️ важко відповісти	8,5%	10,9%

Точне формулювання запитання:

«Що є найбільше небезпечним для українського суспільства? (не більше двох варіантів відповіді)»



	Місто	Село
☑ домінування олігархів у політиці та економіці	46,9%	47,4%
☑ залежність від РФ	34,0%	40,7%
☑ залежність від "західних країн"	31,7%	32,5%
☑ державний контроль над економікою	16,9%	20,7%
☑ інше	4,6%	3,0%
☑ важко відповісти	10,8%	7,9%

Точне формулювання запитання:

«Вплив яких олігархів ви вважаєте позитивним для держави? (кілька варіантів)»

	18-29	30-39	40-49	50-59	60+
Ахметов Рінат	23,3%	34,8%	34,7%	45,4%	34,6%
Порошенко Петро	21,1%	15,6%	14,9%	19,2%	11,1%
Пінчук Віктор	20,0%	9,9%	7,9%	9,2%	17,6%
Коломойський Ігор	8,9%	10,6%	9,9%	5,4%	3,3%
Гереги (Олександр і Галина)	4,4%	5,7%	3,0%	6,2%	13,1%
Фірташ Дмитро	2,2%	9,9%	2,0%	4,6%	3,9%
Косюк Юрій	2,2%	2,8%	0,0%	5,4%	3,9%
Медведчук Віктор	2,2%	1,4%	3,0%	0,0%	7,8%
Боголюбов Геннадій	2,2%	5,0%	3,0%	0,0%	0,0%
Столар Вадим	1,1%	0,0%	3,0%	0,0%	3,9%
Новинський Вадим	2,2%	0,0%	1,0%	3,1%	1,3%
Веревський Андрій	2,2%	2,8%	1,0%	0,0%	0,0%
Жеваго Костянтин	2,2%	1,4%	1,0%	0,0%	1,3%
Львовчкін Сергій	2,2%	3,5%	0,0%	0,0%	0,0%
Ярославський Олександр	2,2%	0,0%	2,0%	1,5%	0,0%
жоден	47,8%	46,8%	47,5%	40,0%	62,1%

Точне формулювання запитання:

«Вплив яких олігархів ви вважаєте позитивним для держави? (кілька варіантів)»

	Чол.	Жін.
<input checked="" type="checkbox"/> Ахметов Рінат	33,3%	36,7%
<input checked="" type="checkbox"/> Порошенко Петро	18,2%	14,3%
<input checked="" type="checkbox"/> Пінчук Віктор	13,2%	12,6%
<input checked="" type="checkbox"/> Коломойський Ігор	7,8%	7,0%
<input checked="" type="checkbox"/> Гереги (Олександр і Галина)	6,6%	7,3%
<input checked="" type="checkbox"/> Фірташ Дмитро	5,0%	4,8%
<input checked="" type="checkbox"/> Косяк Юрій	3,1%	3,1%
<input checked="" type="checkbox"/> Медведчук Віктор	3,1%	3,1%
<input checked="" type="checkbox"/> Боголюбов Геннадій	,8%	2,8%
<input checked="" type="checkbox"/> Столар Вадим	2,7%	,8%
<input checked="" type="checkbox"/> Новинський Вадим	2,3%	,8%
<input checked="" type="checkbox"/> Веревський Андрій	,4%	1,7%
<input checked="" type="checkbox"/> Жеваго Костянтин	1,9%	,6%
<input checked="" type="checkbox"/> Львовчкін Сергій	,4%	1,7%
<input checked="" type="checkbox"/> Ярославський Олександр	1,2%	,8%
<input checked="" type="checkbox"/> жоден	50,4%	48,7%


Точне формулювання запитання:

«Вплив яких олігархів ви вважаєте позитивним для держави? (кілька варіантів)»

	Місто	Село
<input checked="" type="checkbox"/> Ахметов Рінат	39,4%	28,4%
<input checked="" type="checkbox"/> Порошенко Петро	16,8%	14,4%
<input checked="" type="checkbox"/> Пінчук Віктор	15,5%	8,3%
<input checked="" type="checkbox"/> Коломойський Ігор	7,8%	6,6%
<input checked="" type="checkbox"/> Гереги (Олександр і Галина)	6,7%	7,4%
<input checked="" type="checkbox"/> Фірташ Дмитро	4,9%	4,8%
<input checked="" type="checkbox"/> Косюк Юрій	4,7%	,4%
<input checked="" type="checkbox"/> Медведчук Віктор	3,4%	2,6%
<input checked="" type="checkbox"/> Боголюбов Геннадій	1,8%	2,2%
<input checked="" type="checkbox"/> Столар Вадим	,3%	3,9%
<input checked="" type="checkbox"/> Новинський Вадим	,8%	2,6%
<input checked="" type="checkbox"/> Веревський Андрій	1,6%	,4%
<input checked="" type="checkbox"/> Жеваго Костянтин	1,6%	,4%
<input checked="" type="checkbox"/> Львовчкін Сергій	1,3%	,9%
<input checked="" type="checkbox"/> Ярославський Олександр	,8%	1,3%
<input checked="" type="checkbox"/> жоден	43,8%	59,0%

Точне формулювання запитання:

«Вплив яких олігархів ви вважаєте негативним для держави? (кілька варіантів)»



	18-29	30-39	40-49	50-59	60+
Медведчук Віктор	65,9%	58,6%	42,4%	58,8%	57,4%
Коломойський Ігор	56,5%	40,5%	48,9%	42,4%	65,8%
Ахметов Рінат	55,3%	38,7%	45,7%	47,1%	56,8%
Порошенко Петро	45,9%	49,5%	35,9%	37,6%	61,9%
Львовичкін Сергій	36,5%	23,4%	35,9%	23,5%	36,8%
Фірташ Дмитро	32,9%	30,6%	34,8%	22,4%	33,5%
Пінчук Віктор	17,6%	27,9%	23,9%	14,1%	23,2%
Гереги (Олександр і Галина)	18,8%	21,6%	17,4%	14,1%	23,9%
Столар Вадим	17,6%	14,4%	15,2%	25,9%	18,7%
Верецький Андрій	17,6%	15,3%	12,0%	20,0%	21,3%
Жеваго Костянтин	17,6%	12,6%	9,8%	21,2%	23,2%
Боголюбов Геннадій	15,3%	13,5%	13,0%	17,6%	22,6%
Ярославський Олександр	17,6%	10,8%	13,0%	12,9%	22,6%
Косюк Юрій	16,5%	14,4%	14,1%	14,1%	18,7%
Новинський Вадим	20,0%	13,5%	13,0%	15,3%	17,4%
жоден	9,4%	7,2%	14,1%	4,7%	7,7%

Точне формулювання запитання:

«Вплив яких олігархів ви вважаєте негативним для держави? (кілька варіантів)»

	Чол.	Жін.
Медведчук Віктор	62,8%	51,6%
Коломойський Ігор	58,6%	47,1%
Ахметов Рінат	51,5%	47,4%
Порошенко Петро	47,7%	48,8%
Львовчкін Сергій	41,8%	23,2%
Фірташ Дмитро	34,3%	28,7%
Пінчук Віктор	25,9%	18,7%
Гереги (Олександр і Галина)	24,7%	15,9%
Столар Вадим	25,9%	11,8%
Веревський Андрій	20,9%	14,9%
Жеваго Костянтин	20,5%	14,9%
Боголюбов Геннадій	18,8%	15,6%
Ярославський Олександр	20,1%	12,8%
Косюк Юрій	20,1%	12,5%
Новинський Вадим	19,2%	13,1%
жоден	6,7%	10,0%

Точне формулювання запитання:

«Вплив яких олігархів ви вважаєте негативним для держави? (кілька варіантів)»

	Місто	Село
<input checked="" type="checkbox"/> Медведчук Віктор	60,4%	49,2%
<input checked="" type="checkbox"/> Коломойський Ігор	49,6%	57,6%
<input checked="" type="checkbox"/> Ахметов Рінат	48,1%	51,4%
<input checked="" type="checkbox"/> Порошенко Петро	46,4%	52,0%
<input checked="" type="checkbox"/> Львовчкін Сергій	31,9%	31,1%
<input checked="" type="checkbox"/> Фірташ Дмитро	33,9%	26,0%
<input checked="" type="checkbox"/> Пінчук Віктор	21,7%	22,6%
<input checked="" type="checkbox"/> Гереги (Олександр і Галина)	21,1%	17,5%
<input checked="" type="checkbox"/> Столар Вадим	16,5%	21,5%
<input checked="" type="checkbox"/> Веревський Андрій	14,2%	24,3%
<input checked="" type="checkbox"/> Жеваго Костянтин	17,4%	17,5%
<input checked="" type="checkbox"/> Боголюбов Геннадій	17,1%	16,9%
<input checked="" type="checkbox"/> Ярославський Олександр	17,1%	14,1%
<input checked="" type="checkbox"/> Косяк Юрій	16,5%	14,7%
<input checked="" type="checkbox"/> Новинський Вадим	17,1%	13,6%
<input checked="" type="checkbox"/> жоден	10,3%	5,1%



більше досліджень на

<http://activegroup.com.ua>

<https://tigr.org.ua>

Досліджуємо громадську думку з 2011 року

