

# Народний рейтинг олігархів

*Національне дослідження*

Досліджуємо громадську думку з 2011 року



**Тип дослідження:** кількісне дослідження.

**Метод збору первинної інформації:** індивідуальне інтерв'ю, вибірка двоступенева репрезентативна за статтю та віком.

**Період проведення польових робіт:** 17 - 18 червня 2021 року.

**Генеральна сукупність:** чоловіки і жінки старше 18 років, які проживають на території України (за винятком окупованих територій та АР Крим).

**Обсяг вибірки:** 1200 респондентів.

**Похибка вибірки:** теоретична - при довірчій ймовірності 95% і:

відсотку відповідей 50% – +/-2,9%

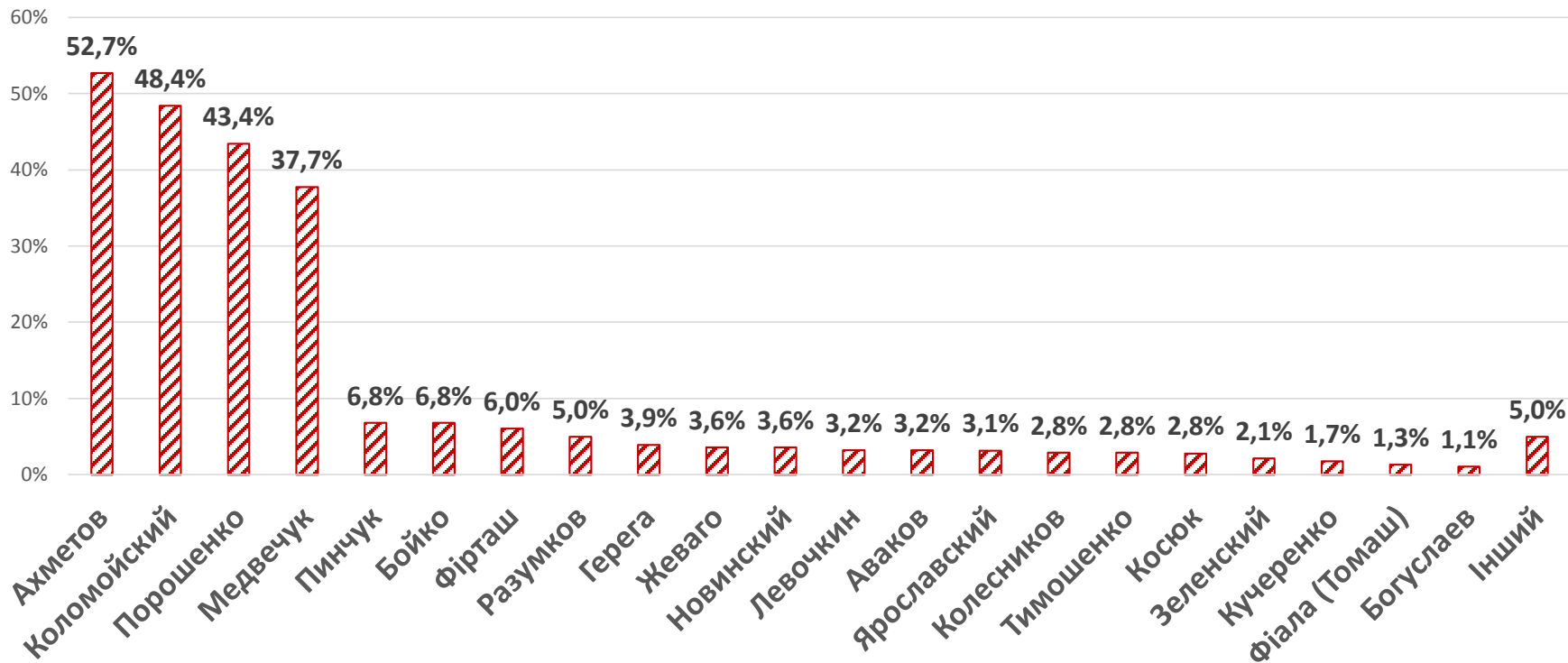
відсотку відповідей в 25% та 75% – +/- 2,5%

відсотку відповідей в 10% та 90% – +/- 1,7% .

При формуванні остаточних результатів застосовувалися процедури зважування.

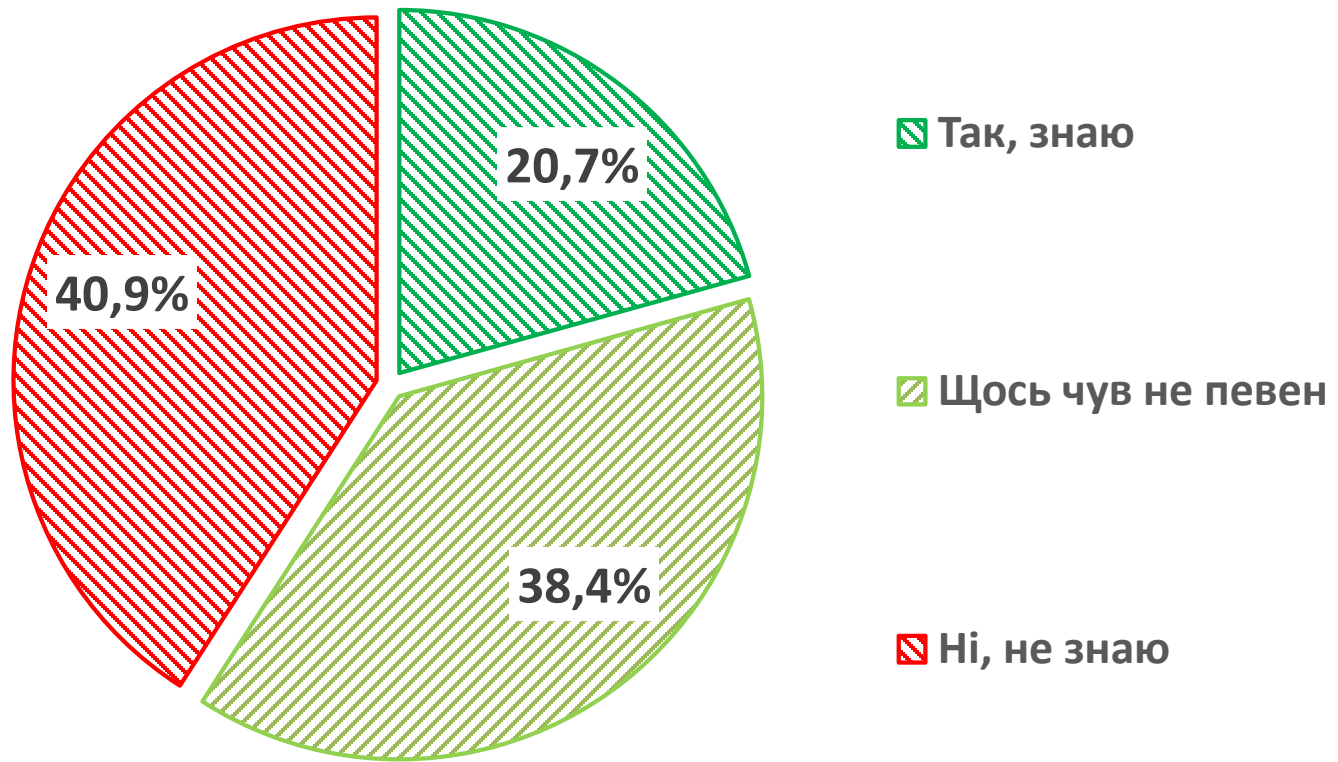
Точне формулювання запитання:

«Кого з українців ви вважаєте «олігархом»?»



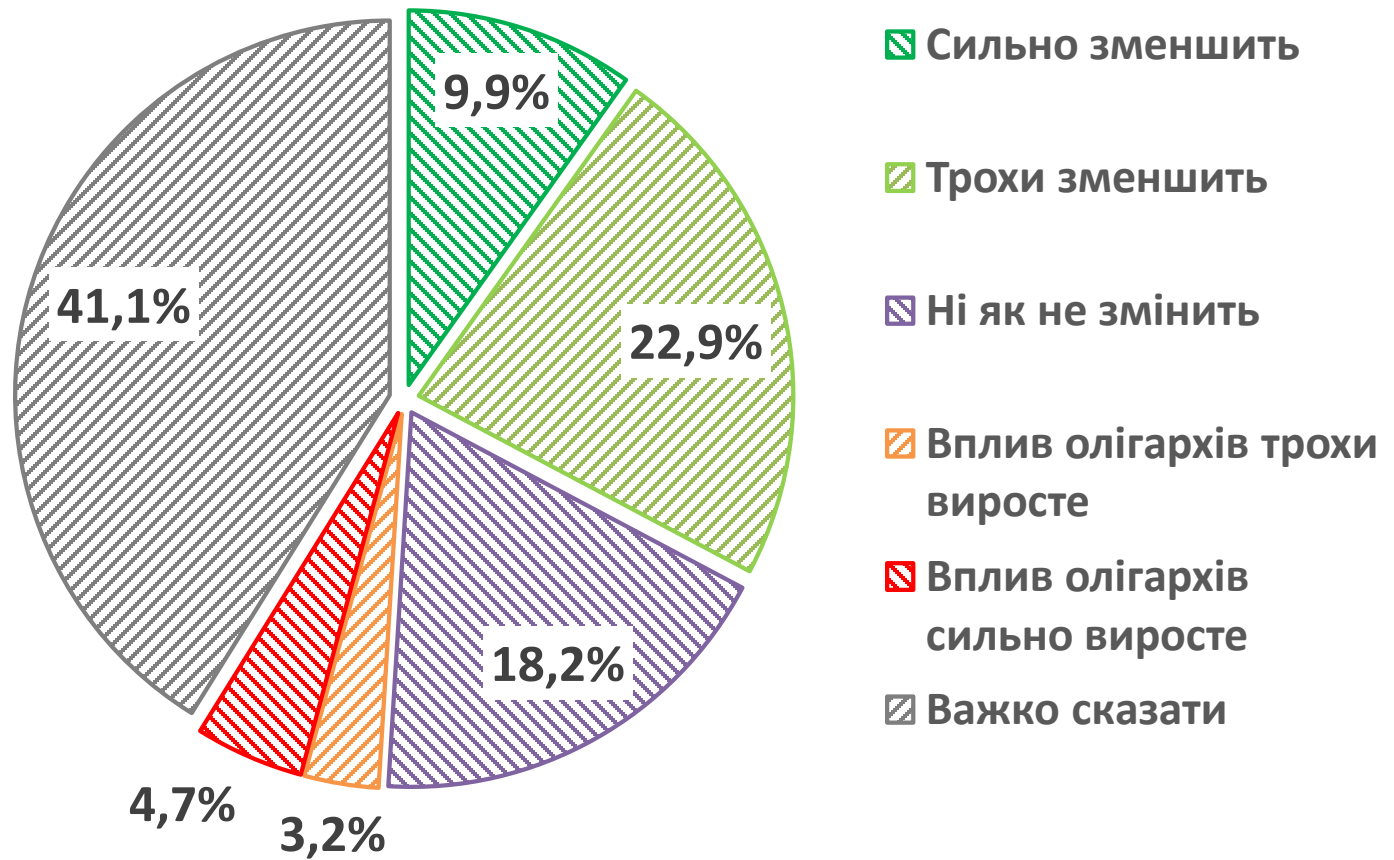
Точне формулювання запитання:

«Чи знаєте Ви, що в Україні готується закон щодо деолігархізації?»



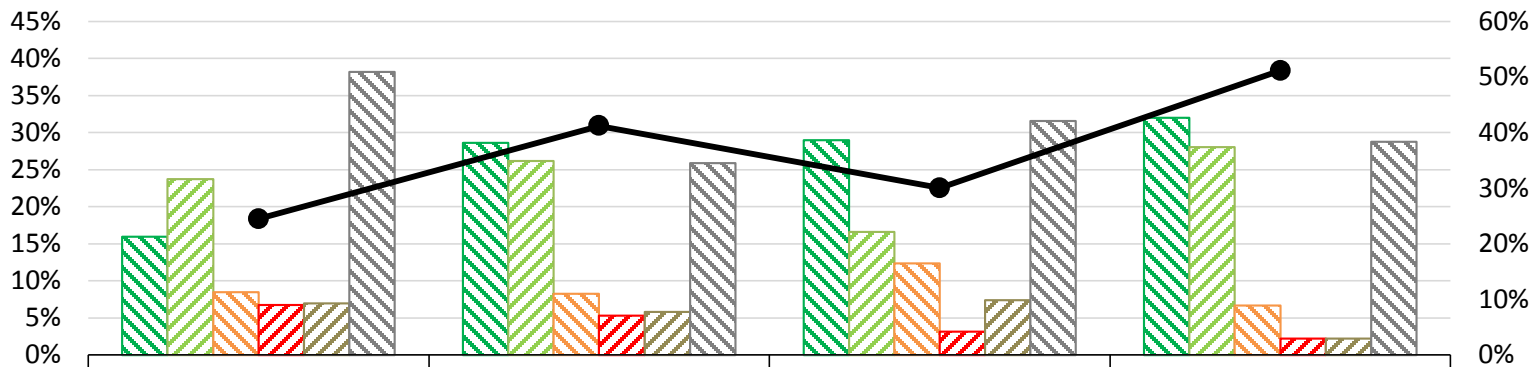
Точне формулювання запитання:

«Як ви вважаєте, чи зменшить закон про деолігархізацію вплив олігархів?»



Точне формулювання запитання:

«Чи підтримуєте Ви ...»



	законопроект Зеленського про олігархів, якщо він буде винесений на всеукраїнський референдум	заборону на фінансування політичних партій для осіб, які будуть включені до реєстру олігархів	заборону на участь у великій приватизації для осіб, які будуть включені до реєстру олігархів	обмеження впливу олігархів в інформаційній сфері
Однозначно так	16,0%	28,6%	28,9%	32,0%
Швидше так	23,7%	26,1%	16,6%	28,0%
Швидше ні	8,5%	8,3%	12,4%	6,7%
Однозначно ні	6,7%	5,3%	3,2%	2,2%
Ще не вирішив	7,0%	5,8%	7,4%	2,2%
Важко відповісти	38,2%	25,9%	31,6%	28,8%
Так-Ні	24,4%	41,2%	30,0%	51,1%

Точне формулювання запитання:

*«Кого з українців ви вважаєте «олігархом»?»*

	18-29	30-39	40-49	50-59	60+
<input checked="" type="checkbox"/> Ахметов	63,6%	45,5%	49,0%	70,4%	38,2%
<input checked="" type="checkbox"/> Коломойський	50,9%	43,6%	44,9%	55,6%	47,1%
<input checked="" type="checkbox"/> Порошенко	40,0%	40,0%	36,7%	38,9%	33,8%
<input checked="" type="checkbox"/> Медвечук	23,6%	34,5%	55,1%	61,1%	44,1%
<input checked="" type="checkbox"/> Пинчук	10,9%	3,6%	6,1%	14,8%	0,0%
<input checked="" type="checkbox"/> Бойко	9,1%	12,7%	4,1%	3,7%	4,4%
<input checked="" type="checkbox"/> Фірташ	1,8%	0,0%	0,0%	3,7%	0,0%
<input checked="" type="checkbox"/> Разумков	7,3%	7,3%	4,1%	13,0%	0,0%
<input checked="" type="checkbox"/> Герега	5,5%	1,8%	4,1%	3,7%	4,4%
<input checked="" type="checkbox"/> Жеваго	0,0%	3,6%	6,1%	0,0%	13,2%
<input checked="" type="checkbox"/> Новинський	0,0%	5,5%	4,1%	0,0%	4,4%
<input checked="" type="checkbox"/> Левочкин	0,0%	5,5%	4,1%	0,0%	4,4%
<input checked="" type="checkbox"/> Аваков	9,1%	3,6%	0,0%	0,0%	2,9%
<input checked="" type="checkbox"/> Ярославський	1,8%	1,8%	2,0%	0,0%	4,4%
<input checked="" type="checkbox"/> Колесников	1,8%	0,0%	2,0%	3,7%	7,4%
<input checked="" type="checkbox"/> Тимошенко	0,0%	0,0%	8,2%	0,0%	2,9%
<input checked="" type="checkbox"/> Косюк	5,5%	1,8%	2,0%	0,0%	7,4%
<input checked="" type="checkbox"/> Зеленський	3,6%	0,0%	0,0%	0,0%	0,0%
<input checked="" type="checkbox"/> Кучеренко	5,5%	9,1%	0,0%	0,0%	2,9%
<input checked="" type="checkbox"/> Богуслаєв	0,0%	3,6%	0,0%	0,0%	4,4%
<input checked="" type="checkbox"/> Інший	7,3%	0,0%	4,1%	5,6%	7,4%

Точне формулювання запитання:

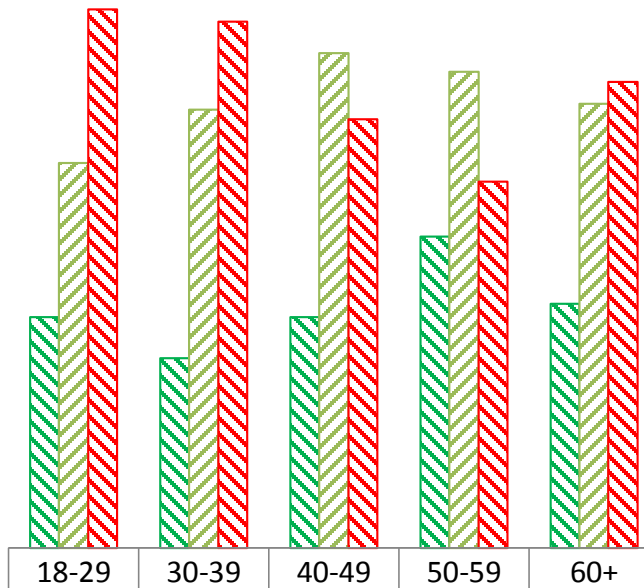
*«Кого з українців ви вважаєте «олігархом»?»*

	Чол.	Жін.
Ахметов	62,6%	44,0%
Коломойский	52,7%	44,7%
Порошенко	45,0%	31,3%
Медвечук	44,3%	42,7%
Пинчук	6,9%	6,7%
Бойко	10,7%	3,3%
Фірташ	,8%	1,3%
Разумков	6,9%	5,3%
Герега	3,8%	4,0%
Жеваго	7,6%	2,7%
Новинский	3,1%	2,7%
Левочкин	3,1%	2,7%
Аваков	3,1%	3,3%
Ярославский	,8%	3,3%
Колесников	4,6%	2,0%
Тимошенко	3,8%	,7%
Косюк	2,3%	4,7%
Зеленский	1,5%	0,0%
Кучеренко	2,3%	4,7%
Богуслаев	,8%	
Інший	3,1%	6,7%

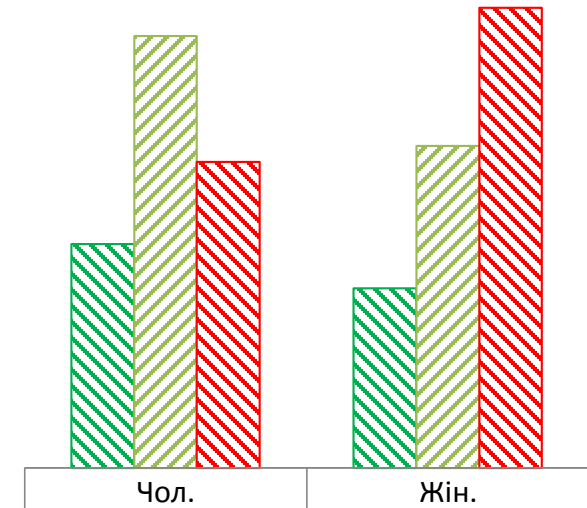


Точне формулювання запитання:

«Чи знаєте Ви, що в Україні готується закон щодо деолігархізації?»



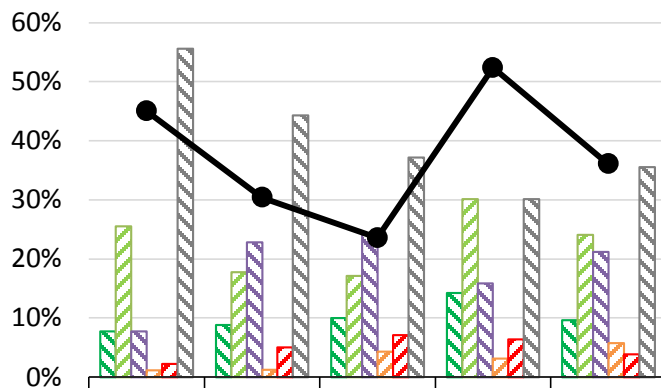
	18-29	30-39	40-49	50-59	60+
Так, знаю	20,0%	16,5%	20,0%	27,0%	21,2%
Щось чув не певен	33,3%	38,0%	42,9%	41,3%	38,5%
Ні, не знаю	46,7%	45,6%	37,1%	31,7%	40,4%



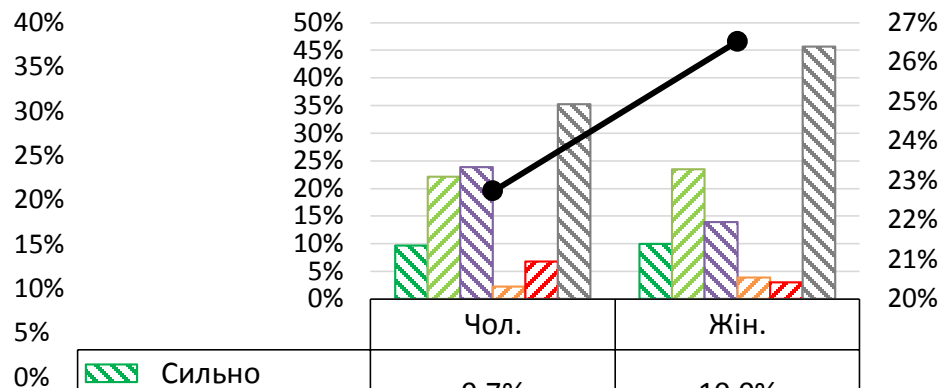
	Чол.	Жін.
Так, знаю	23,3%	18,7%
Щось чув не певен	44,9%	33,5%
Ні, не знаю	31,8%	47,8%

Точне формулювання запитання:

«Як ви вважаєте, чи зменшить закон про деолігархізацію вплив олігархів?»



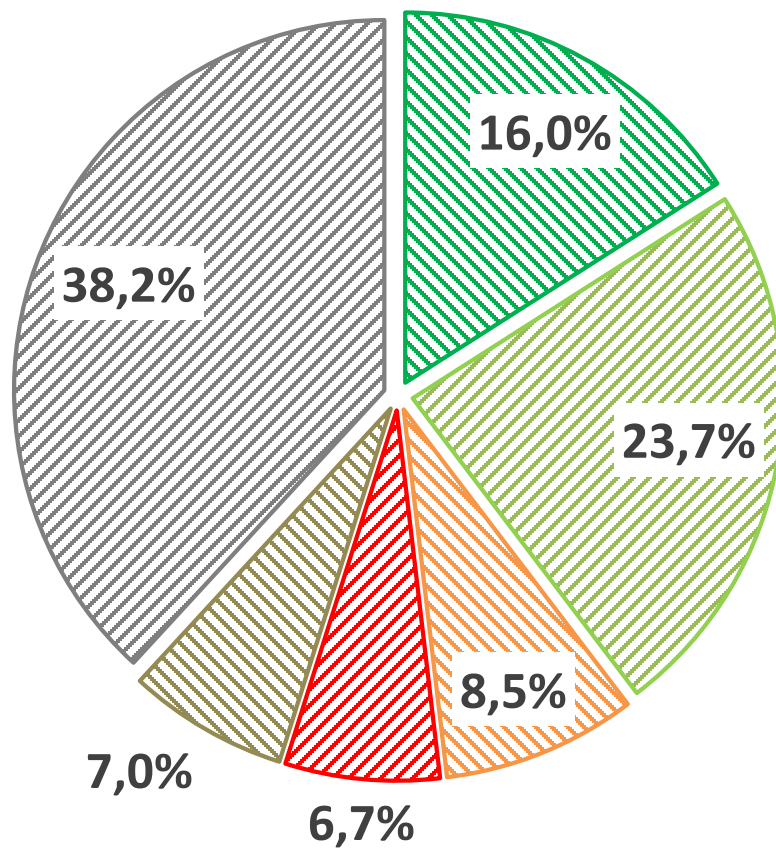
	18-29	30-39	40-49	50-59	60+
Сильно зменшить	7,8%	8,9%	10,0%	14,3%	9,6%
Трохи зменшить	25,6%	17,7%	17,1%	30,2%	24,0%
Ні як не змінить	7,8%	22,8%	24,3%	15,9%	21,2%
Вплив олігархів трохи виросте	1,1%	1,3%	4,3%	3,2%	5,8%
Вплив олігархів сильно виросте	2,2%	5,1%	7,1%	6,3%	3,8%
Важко сказати	55,6%	44,3%	37,1%	30,2%	35,6%
Вплив зменшиться- Вплив зросте	30,0%	20,3%	15,7%	34,9%	24,0%



	Чол.	Жін.
Сильно зменшить	9,7%	10,0%
Трохи зменшить	22,2%	23,5%
Ні як не змінить	23,9%	13,9%
Вплив олігархів трохи виросте	2,3%	3,9%
Вплив олігархів сильно виросте	6,8%	3,0%
Важко сказати	35,2%	45,7%
Вплив зменшиться- Вплив зросте	22,7%	26,5%

Точне формулювання запитання:

«Чи підтримуєте ви законопроект Зеленського про олігархів, якщо він буде винесений на всеукраїнський референдум?»



Однозначно так

Швидше так

Швидше ні

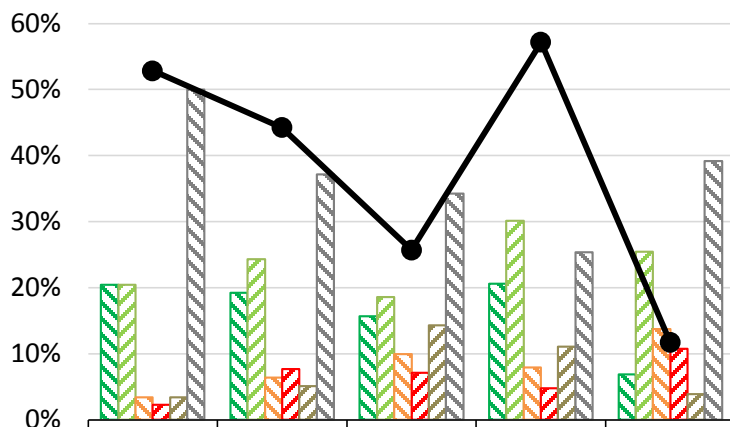
Однозначно ні

Ще не вирішив

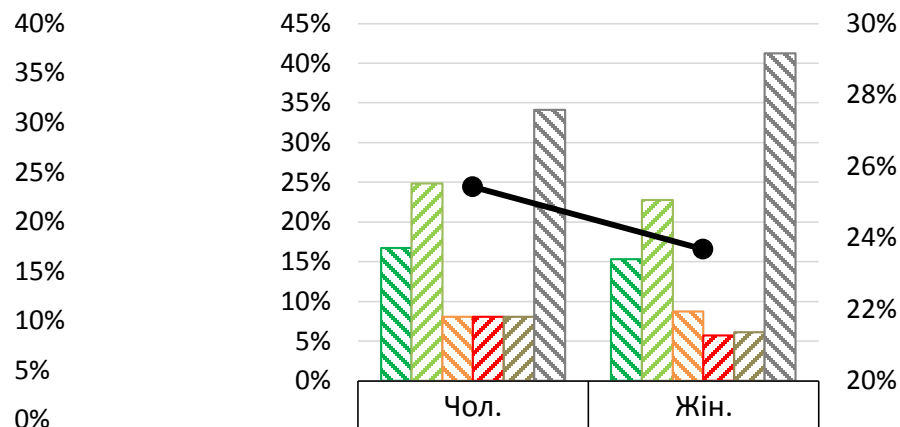
Важко відповісти

## Точне формулювання запитання:

«Чи підтримуєте ви законопроект Зеленського про олігархів, якщо він буде винесений на всеукраїнський референдум?»



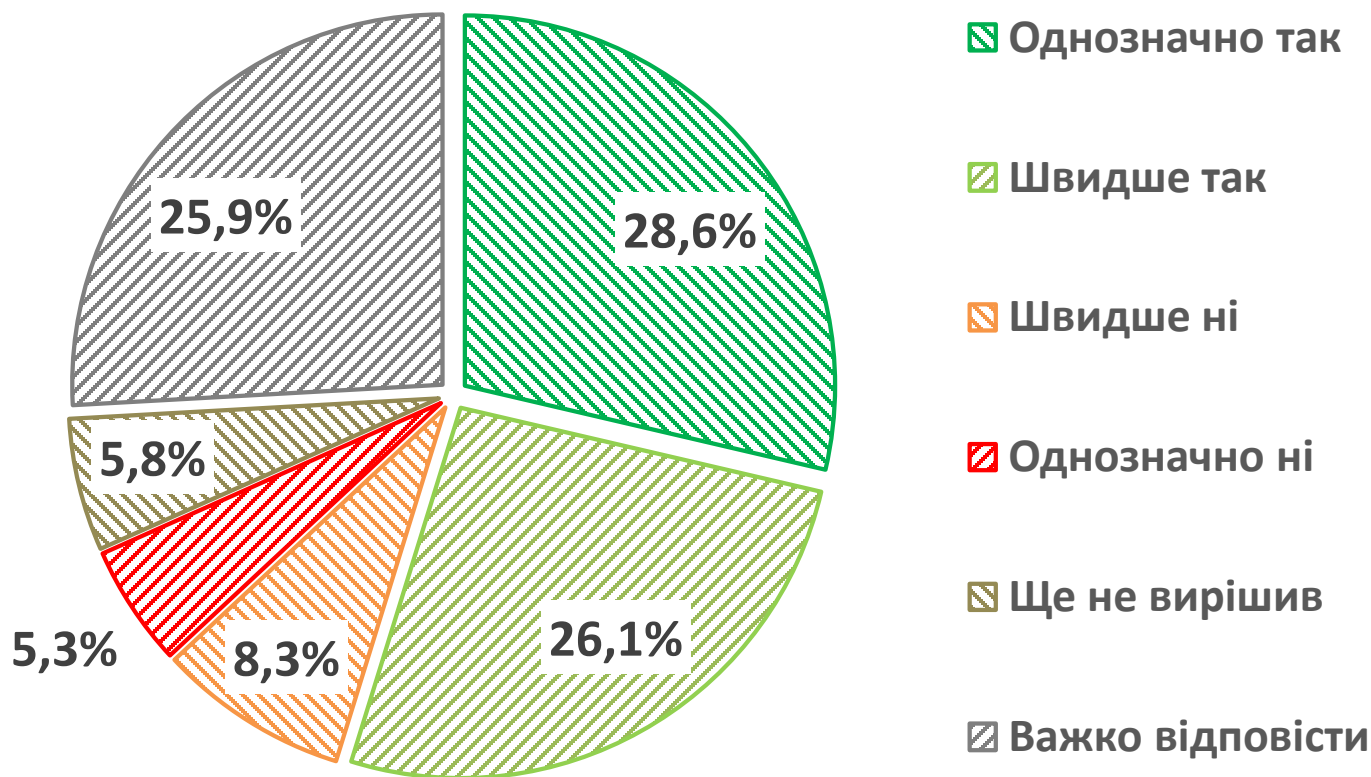
	18-29	30-39	40-49	50-59	60+
Однозначно так	20,5%	19,2%	15,7%	20,6%	6,9%
Швидше так	20,5%	24,4%	18,6%	30,2%	25,5%
Швидше ні	3,4%	6,4%	10,0%	7,9%	13,7%
Однозначно ні	2,3%	7,7%	7,1%	4,8%	10,8%
Ще не вирішив	3,4%	5,1%	14,3%	11,1%	3,9%
Важко відповісти	50,0%	37,2%	34,3%	25,4%	39,2%
Так-Ні	35,2%	29,5%	17,1%	38,1%	7,8%



	Чол.	Жін.
Однозначно так	16,8%	15,4%
Швидше так	24,9%	22,8%
Швидше ні	8,1%	8,8%
Однозначно ні	8,1%	5,7%
Ще не вирішив	8,1%	6,1%
Важко відповісти	34,1%	41,2%
Так-Ні	25,4%	23,7%

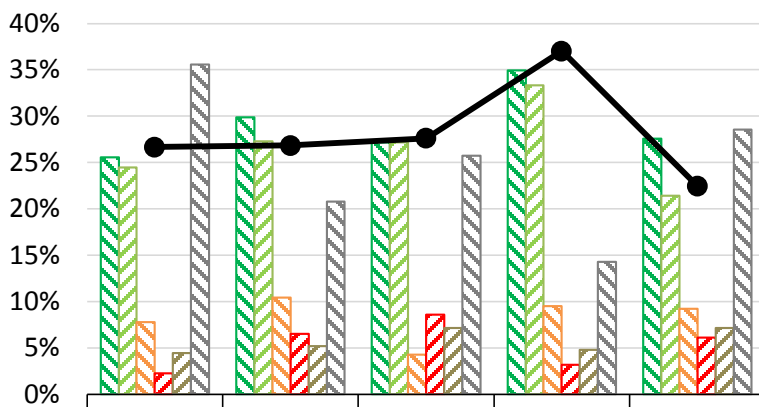
Точне формулювання запитання:

«Чи підтримуєте Ви заборону на фінансування політичних партій для осіб, які будуть включені до реєстру олігархів?»

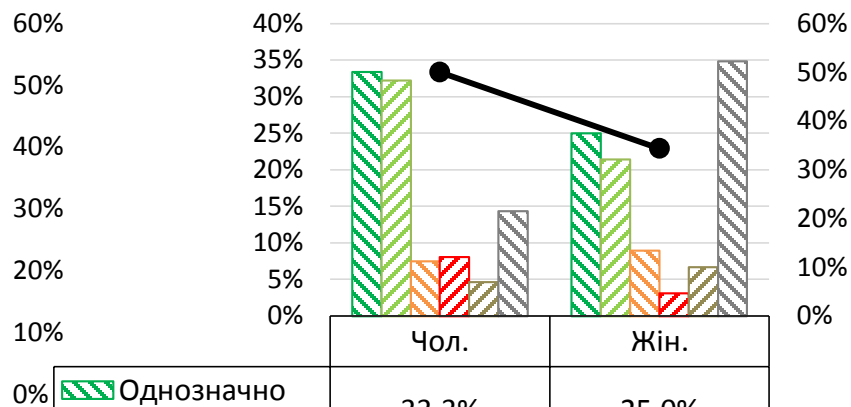


Точне формулювання запитання:

«Чи підтримуєте Ви заборону на фінансування політичних партій для осіб, які будуть включені до реєстру олігархів?»



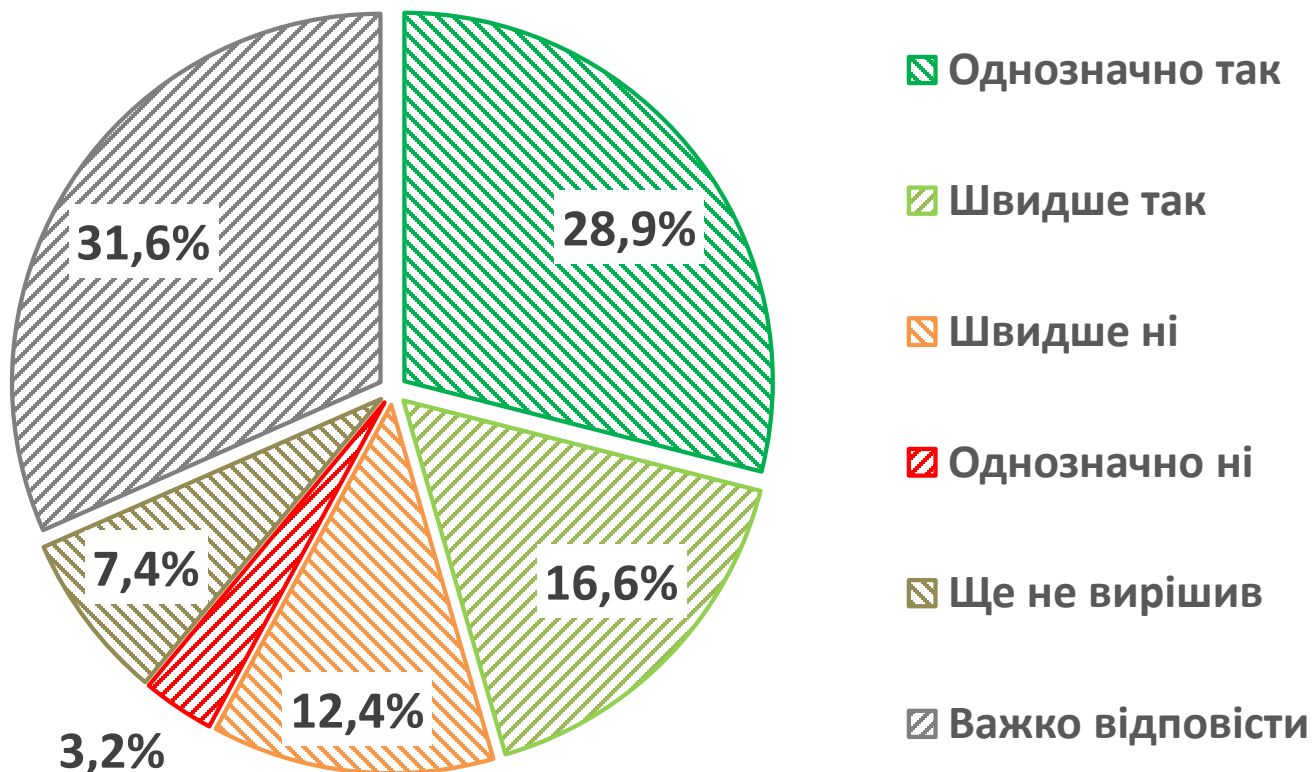
	18-29	30-39	40-49	50-59	60+
Однозначно так	25,6%	29,9%	27,1%	34,9%	27,6%
Швидше так	24,4%	27,3%	27,1%	33,3%	21,4%
Швидше ні	7,8%	10,4%	4,3%	9,5%	9,2%
Однозначно ні	2,2%	6,5%	8,6%	3,2%	6,1%
Ще не вирішив	4,4%	5,2%	7,1%	4,8%	7,1%
Важко відповісти	35,6%	20,8%	25,7%	14,3%	28,6%
Так-Ні	40,0%	40,3%	41,4%	55,6%	33,7%



	Чол.	Жін.
Однозначно так	33,3%	25,0%
Швидше так	32,2%	21,4%
Швидше ні	7,5%	8,9%
Однозначно ні	8,0%	3,1%
Ще не вирішив	4,6%	6,7%
Важко відповісти	14,4%	34,8%
Так-Ні	50,0%	34,4%

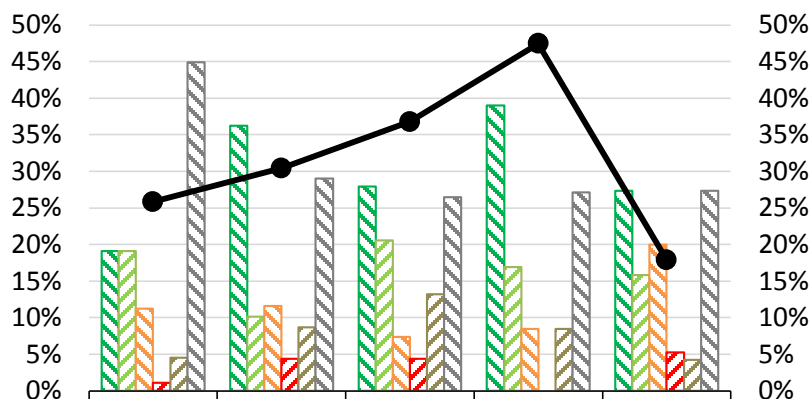
Точне формулювання запитання:

«Чи підтримуєте Ви заборону на участь у великій приватизації для осіб, які будуть включені до реєстру олігархів?»

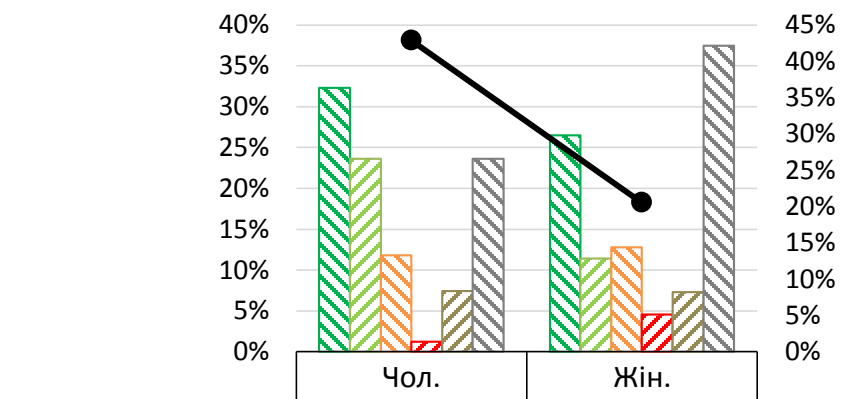


Точне формулювання запитання:

«Чи підтримуєте Ви заборону на участь у великій приватизації для осіб, які будуть включені до реєстру олігархів?»



	18-29	30-39	40-49	50-59	60+
Однозначно так	19,1%	36,2%	27,9%	39,0%	27,4%
Швидше так	19,1%	10,1%	20,6%	16,9%	15,8%
Швидше ні	11,2%	11,6%	7,4%	8,5%	20,0%
Однозначно ні	1,1%	4,3%	4,4%	0,0%	5,3%
Ще не вирішив	4,5%	8,7%	13,2%	8,5%	4,2%
Важко відповісти	44,9%	29,0%	26,5%	27,1%	27,4%
Так-Ні	25,8%	30,4%	36,8%	47,5%	17,9%

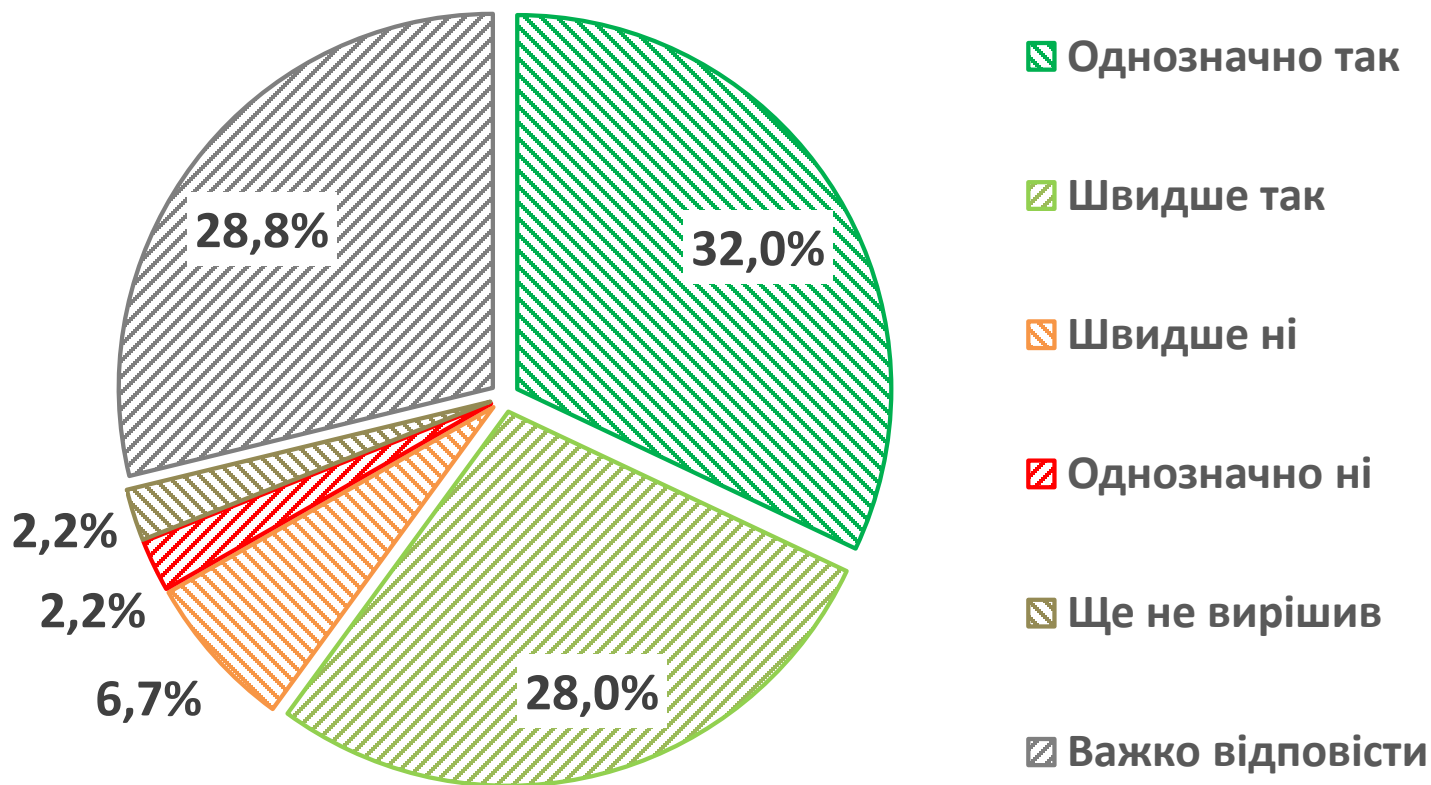


	Чол.	Жін.
Однозначно так	32,3%	26,5%
Швидше так	23,6%	11,4%
Швидше ні	11,8%	12,8%
Однозначно ні	1,2%	4,6%
Ще не вирішив	7,5%	7,3%
Важко відповісти	23,6%	37,4%
Так-Ні	42,9%	20,5%



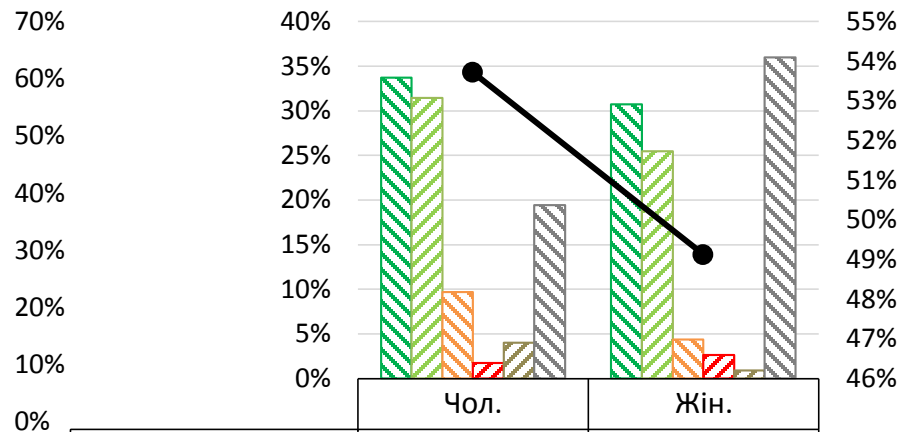
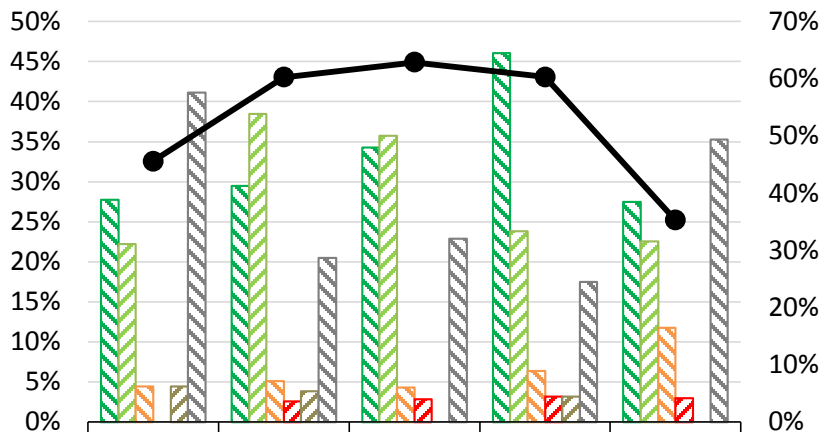
Точне формулювання запитання:

«Чи треба обмежити вплив олігархів в інформаційній сфері?»



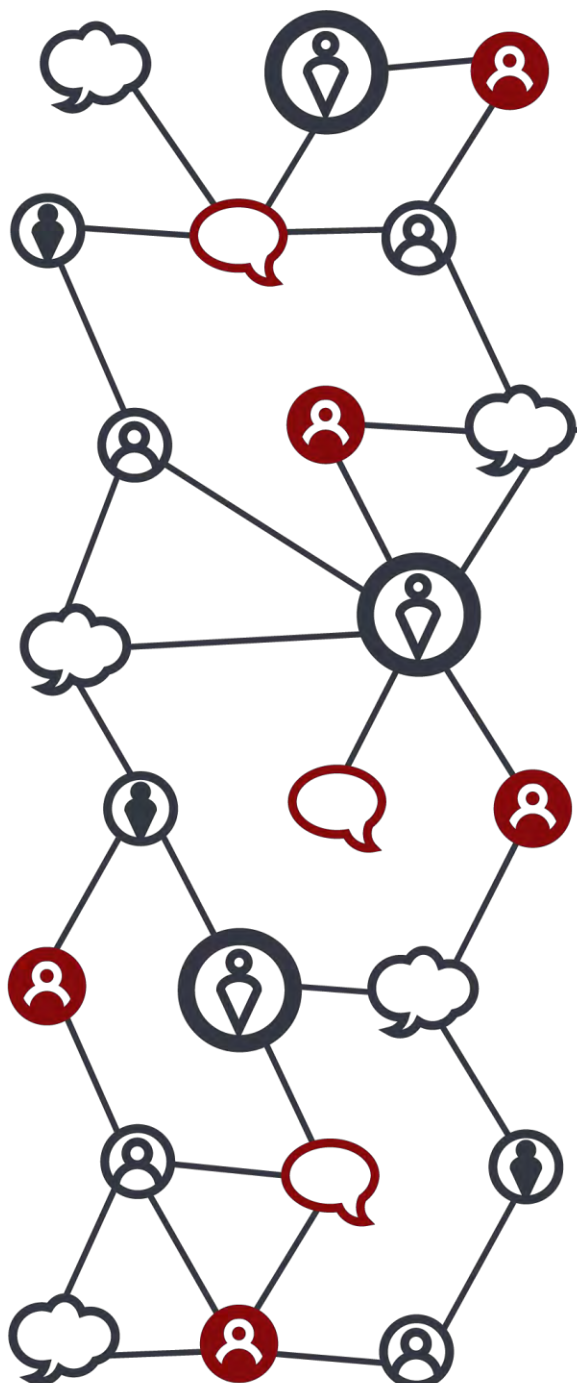
Точне формулювання запитання:

«Чи треба обмежити вплив олігархів в інформаційній сфері?»



Однозначно так	27,8%	29,5%	34,3%	46,0%	27,5%
Швидше так	22,2%	38,5%	35,7%	23,8%	22,5%
Швидше ні	4,4%	5,1%	4,3%	6,3%	11,8%
Однозначно ні	0,0%	2,6%	2,9%	3,2%	2,9%
Ще не вирішив	4,4%	3,8%	0,0%	3,2%	0,0%
Важко відповісти	41,1%	20,5%	22,9%	17,5%	35,3%
Так-Ні	45,6%	60,3%	62,9%	60,3%	35,3%

Однозначно так	33,7%	30,7%
Швидше так	31,4%	25,4%
Швидше ні	9,7%	4,4%
Однозначно ні	1,7%	2,6%
Ще не вирішив	4,0%	,9%
Важко відповісти	19,4%	36,0%
Так-Ні	53,7%	49,1%



більше досліджень на

<http://activegroup.com.ua>

Досліджуємо громадську думку з 2011 року